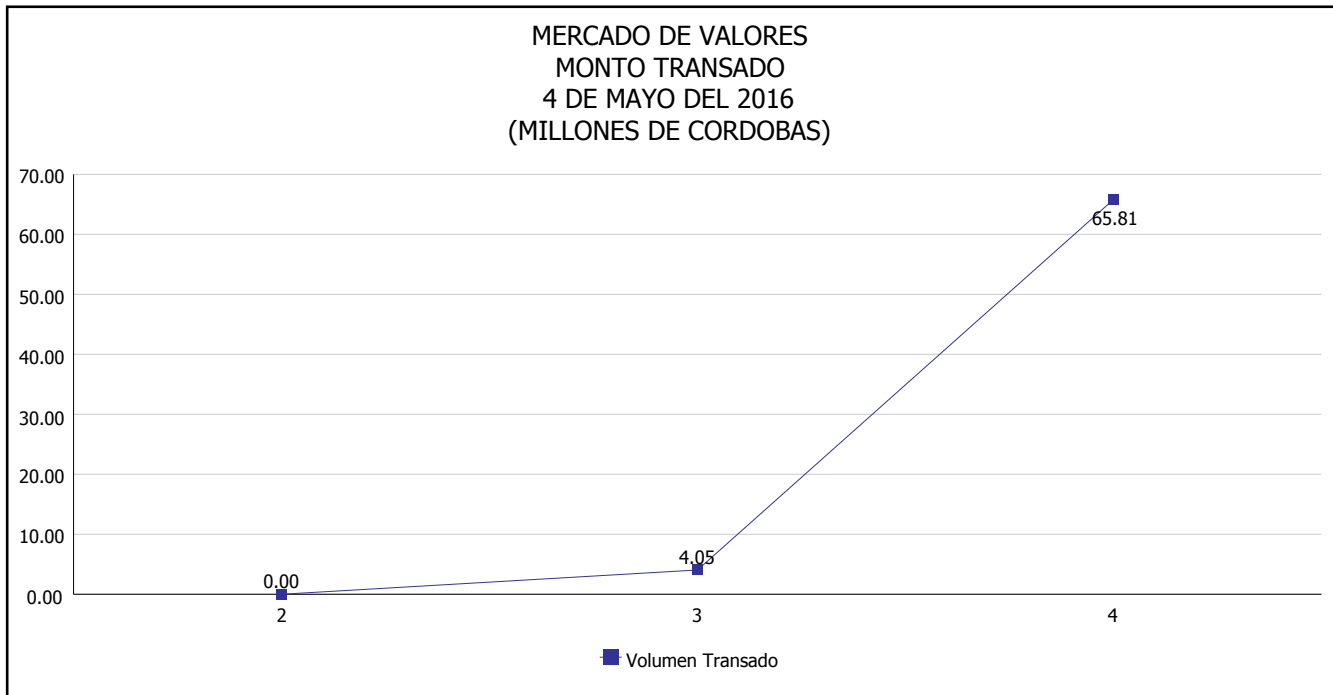


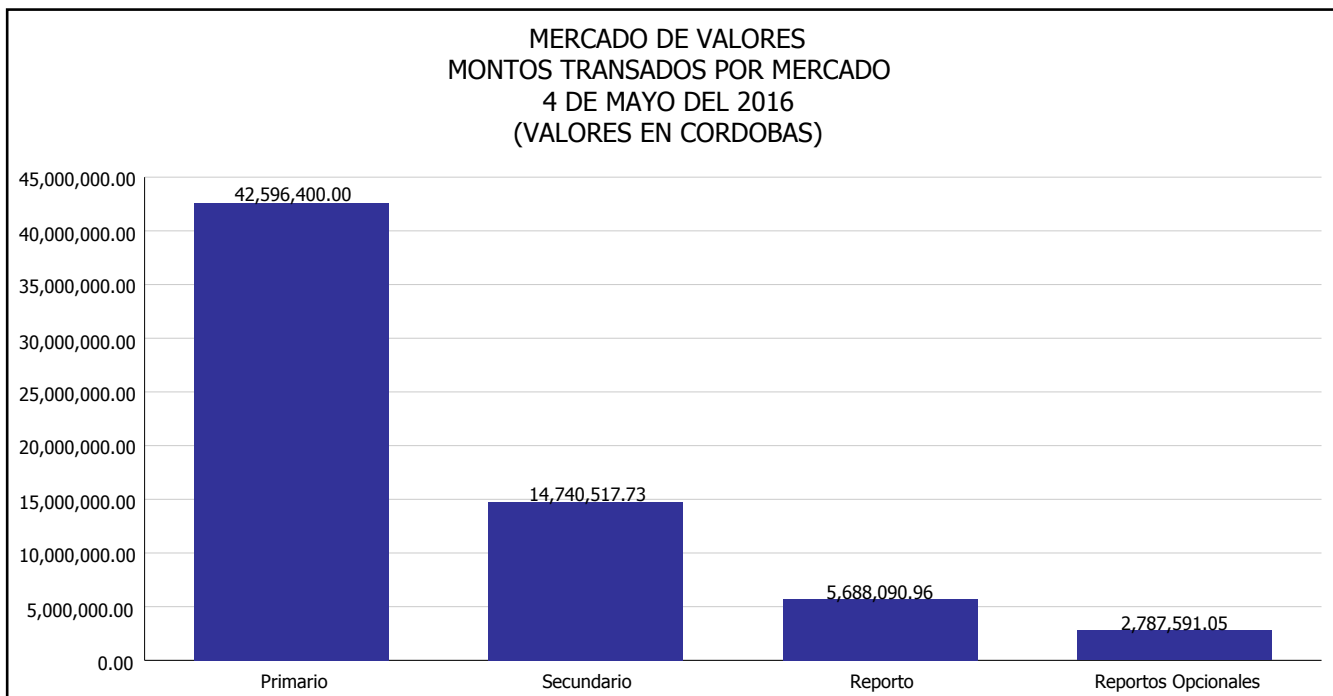


# INTENDENCIA DE VALORES INFORME DIARIO MERCADO DE VALORES DE NICARAGUA

Superintendencia de Bancos y de Otras  
Instituciones Financieras de Nicaragua



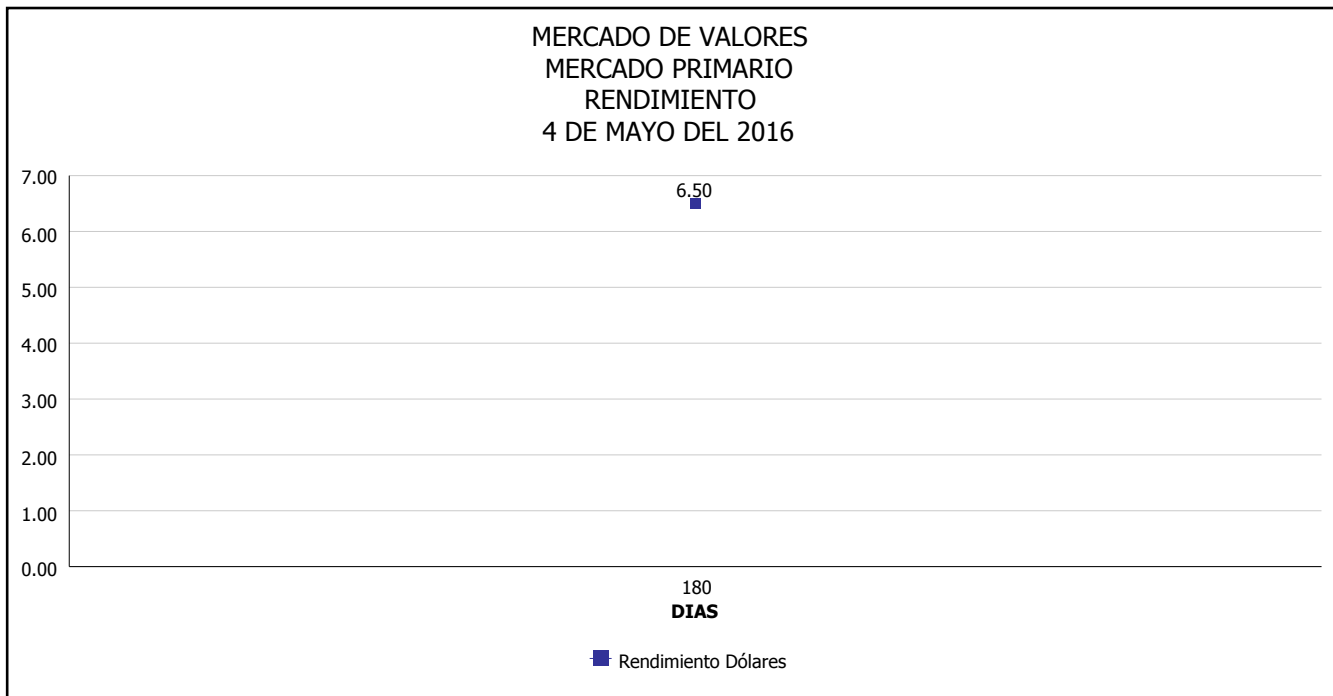
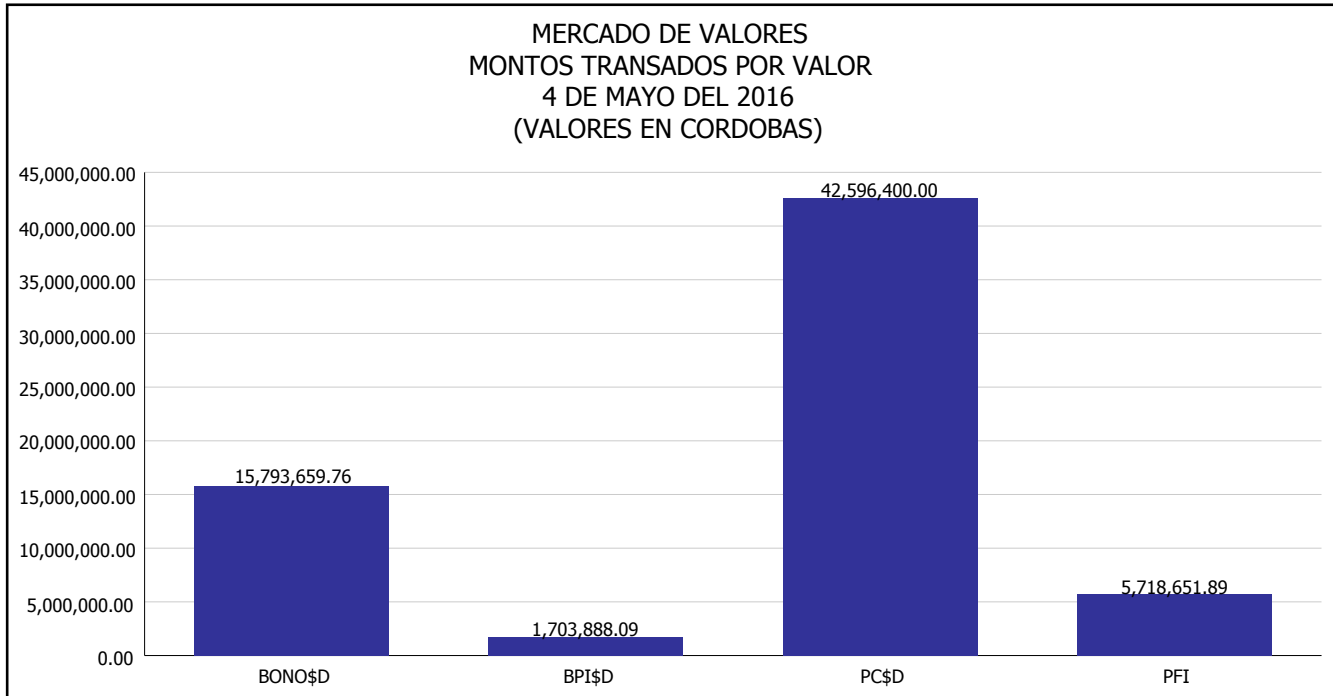
Del 2 al 4 de Mayo del 2016, en el mercado de valores se han transado C\$ 69,858,657.18





# INTENDENCIA DE VALORES INFORME DIARIO MERCADO DE VALORES DE NICARAGUA

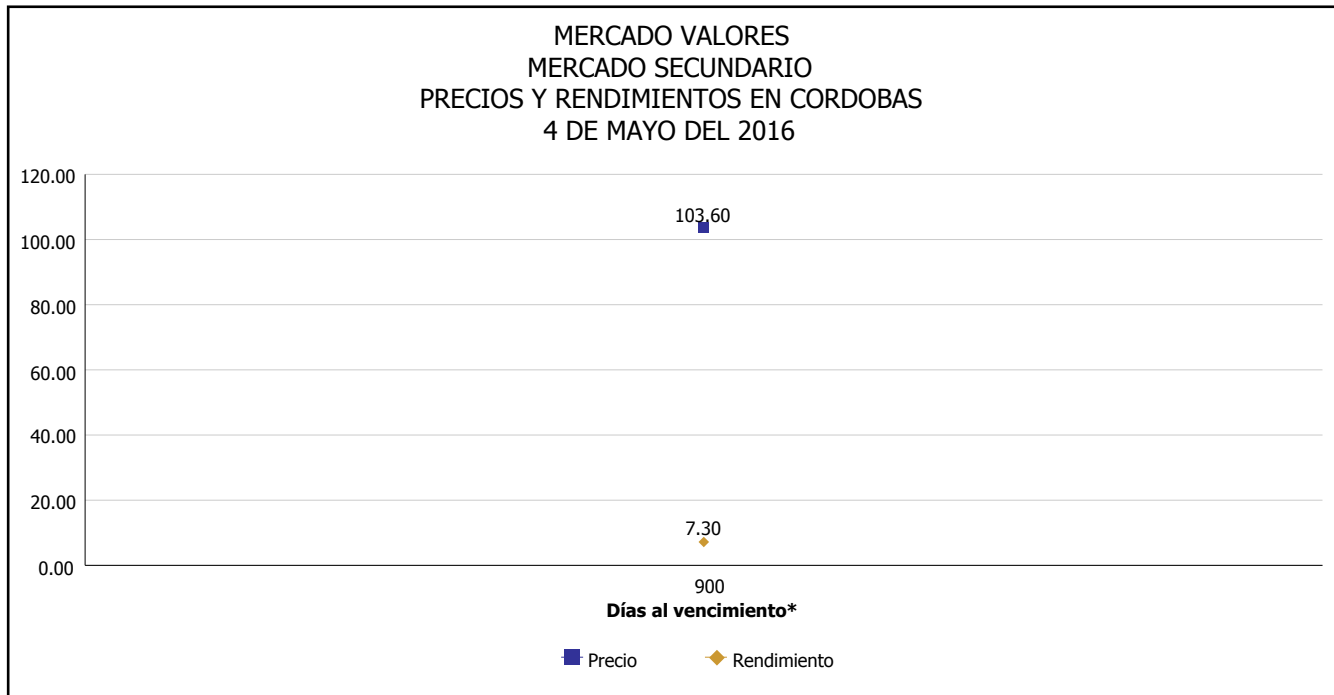
Superintendencia de Bancos y de Otras  
Instituciones Financieras de Nicaragua



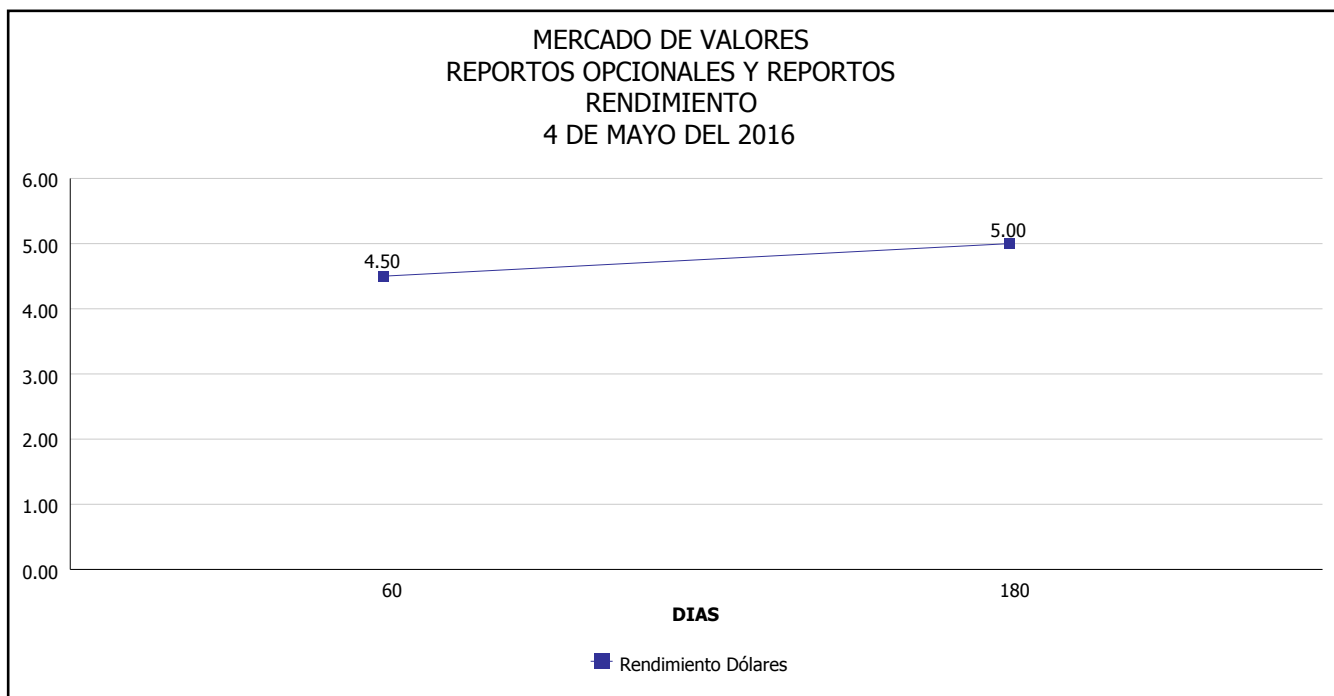


# INTENDENCIA DE VALORES INFORME DIARIO MERCADO DE VALORES DE NICARAGUA

Superintendencia de Bancos y de Otras  
Instituciones Financieras de Nicaragua



\*Para los BPI se presentan años al vencimiento



Fuente: Bolsa de Valores de Nicaragua



Superintendencia de Bancos y de Otras  
Instituciones Financieras de Nicaragua

**INTENDENCIA DE VALORES  
INFORME DIARIO  
MERCADO DE VALORES DE NICARAGUA**

**HECHOS RELEVANTES EN MERCADOS INTERNACIONALES**

Nueva York, 4 may (EFE).- Wall Street cerró hoy con pérdidas y el Dow Jones de Industriales, su principal indicador, bajó 0.56% y terminó en 17,651.26 unidades, el selectivo S&P cedió 0.59% y finalizó en 2,051.12 enteros y el índice compuesto del mercado Nasdaq perdió 0.79% hasta 4,725.64 unidades.

El sector privado creó en Abril 156,000 nuevos puestos de trabajo, por debajo de lo que habían anticipado los analistas, dato que se conoce antes de que el Gobierno haga público este viernes el informe oficial de empleo correspondiente al mes pasado.

Por su parte, el Departamento de Comercio reveló hoy que el déficit comercial se redujo en Marzo un 16.9% y se situó en 40,400 millones de dólares, tras alcanzar en Febrero su mayor nivel en medio año.

Al final, casi todos los sectores en Wall Street cerraron en números rojos, entre los que destacaron el de materias primas (-2.06%), el energético (-1.26%), el sanitario (-1.26%), el industrial (-0.89%), el financiero (-0.65%) y el tecnológico (-0.48%).

Caterpillar (-2.78%) lideró las pérdidas en el Dow Jones, por delante de Goldman Sachs (-1.88%), General Electric (-1.83%), JPMorgan (-1.58%), Cisco Systems (-1.56%), United Technologies (-1.43%), Boeing (-1.21%) y Apple (-1.04%).

Al otro lado de la tabla encabezó las ganancias McDonald's (0.72%) por delante de Procter & Gamble (0.62%), Home Depot (0.46%), Coca-Cola (0.31%), Verizon (0.30%), Walmart (0.20%), Microsoft (0.18%) e IBM (0.08%).

Al cierre de la sesión bursátil, el petróleo de Texas subió a 43.89 dólares, el oro bajó a 1,281.1 dólares, la rentabilidad de la deuda pública a diez años cedió a 1.772% y el dólar ganó terreno frente al euro, cambiándose a 1.1494 dólares.

<b>PRINCIPALES ÍNDICES BURSÁTILES EE-UU</b>				
	<b>CIERRE DEL DIA</b>		<b>VARIACIONES</b>	
<b>ÍNDICES</b>	03/05/2016	04/05/2016	ABSOLUTA	RELATIVA
Dow Jones	17,750.91	17,651.26	-99.65	-0.56%
Nasdaq	4,763.22	4,725.64	-37.58	-0.79%
S&P	2,063.37	2,051.12	-12.25	-0.59%